


**Giuseppe Salini ( al 51,1%) diventa Presidente della Provincia di Cremona. Giuseppe Torchio, Presidente uscente è sconfitto con il 35,9%)**

**Elezioni Amministrative 6-7 giugno 2009 – Provincia di Cremona**

- **ABITANTI / ELETTORI • 359.928 / 285.405**
- **AFFLUENZA: (A CHIUSURA DELLE OPERAZIONI) • 77,2%**
- **AFFLUENZA NELLE PRECEDENTI AMMINISTRATIVE: (A CHIUSURA DELLE OPERAZIONI) • 80,5%**
- **PRESIDENTE USCENTE: GIUSEPPE TORCHIO (PD) (CENTROSINISTRA), ELETTO AL BALLOTTAGGIO IL 26-27 GIUGNO 2004 CON IL 56,0%**







Candidati	Voti	%	Partiti	Voti	%	Seggi
Massimiliano Salini 	106.535	51,1	Pdl	54.910	28,2	10
			Lega Nord	43.405	22,3	8
			Nuovo Psi	696	0,3	-
Giuseppe Torchio 	74.886	35,9	Pd	44.891	23,1	7
			Lista Locale Torchio Presidente	10.697	5,5	1
			Idv	7.304	3,8	1
			La Sinistra	3.590	1,8	-
			Fed.Dei Verdi	3.092	1,6	-

**401 sezioni su 401**

Ultimo aggiornamento 08 giugno 2009 ore 20:06

- AGGIORNA
- GRAFICO ANIMATO

Quando il risultato è ufficiale, la riga del candidato eletto presidente della provincia si colora di rosso

Candidati	Voti	%	Partiti	Voti	%	Seggi
 Massimiliano Salini	106.535	51,1	Pdl Lega Nord Nuovo Psi	54.910 43.405 696	28,2 22,3 0,3	10 8 -
 Giuseppe Torchio	74.886	35,9	Pd Lista Locale Torchio Presidente Idv La Sinistra Fed.Dei Verdi	44.891 10.697 7.304 3.590 3.092	23,1 5,5 3,8 1,8 1,6	7 1 1 - -
 Giuseppe Trespidi	8.481	4,1	Udc	8.188	4,2	-
 Giampaolo Dusi	7.252	3,5	Prc-Pdci	6.933	3,6	-
 Luigi Dossena	5.216	2,5	Lega Pensionati Lega Alpina Lumbarda Lista Locale Lista Gerundo - Dossena Presidente	2.715 1.805 310	1,4 0,9 0,2	- - -
 Pierantonio Ventura	4.836	2,3	Lista Locale Cremona per la Liberta' Part.Pens.	2.459 2.004	1,3 1,0	- -
Alessandro Mazzolini	1.426	0,7	Partito di Alternativa Comunista	1.361	0,7	-



*candidati a presidente eletti consiglieri Torchio Giuseppe, Trespidi Giuseppe, Dusi Giampaolo*