

Maggio 2009



 **Partito Democratico**

## Comune di Cremona

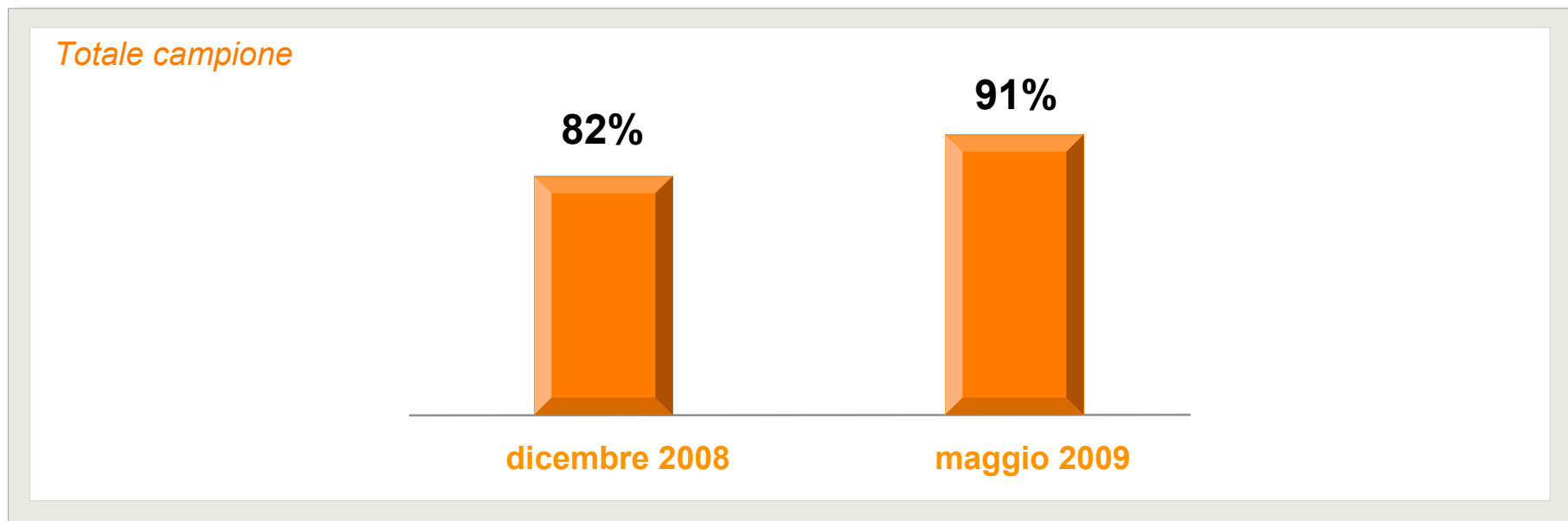
Indagine politica in vista delle elezioni comunali del 2009

# Notorietà del Sindaco

Lei sa come si chiama il Sindaco di Cremona?

%

## % di notorietà spontanea di Giancarlo Corada



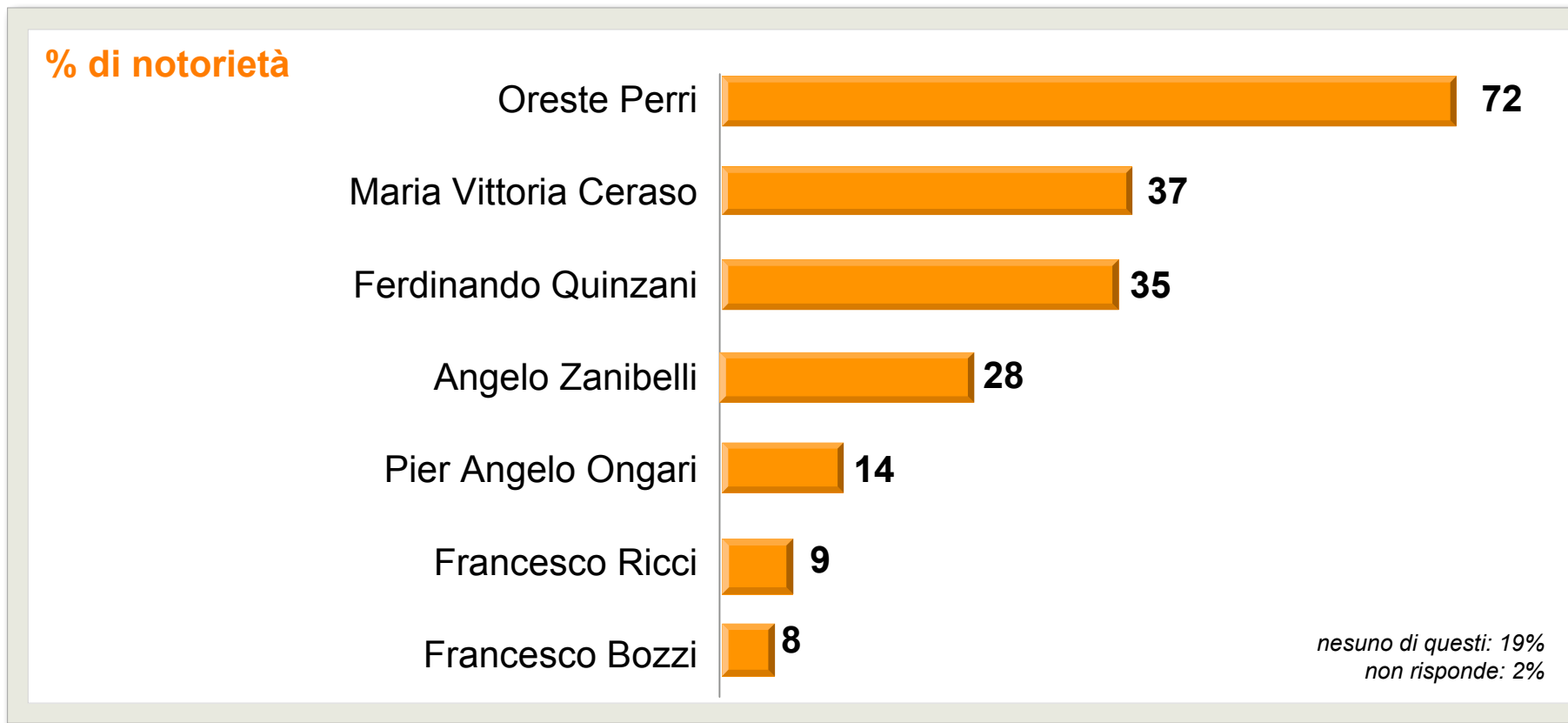
*Autocollocazione*

	Centro Sinistra	Centro Destra	Centro/non Collocati	Elettori Pd
% di notorietà spontanea	88	91	93	92

# Confronto sulle candidature: notorietà

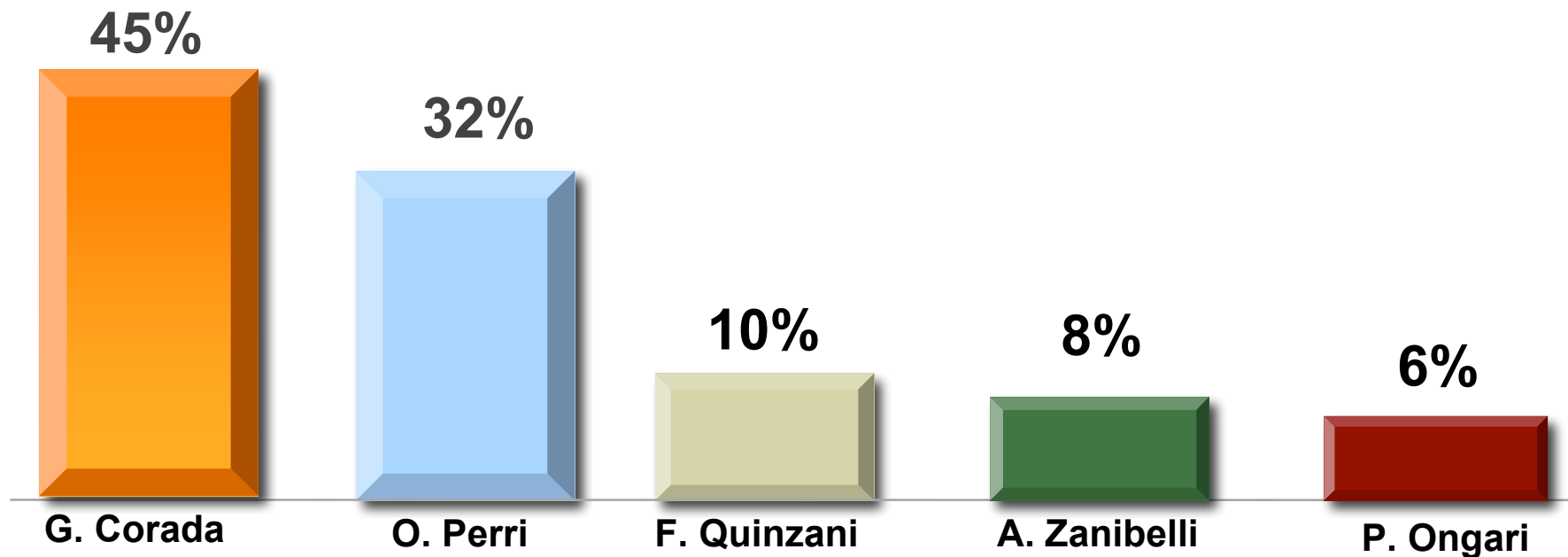
%

Lei conosce ...?



## Confronto sulle candidature: gradimento sul campione totale

% di gradimento (molta + abbastanza fiducia) sul campione totale *(anche tra chi non li conosce)*



# Orientamenti di voto ai candidati per le Elezioni comunali

Se dovesse votare oggi per eleggere il sindaco, lei voterebbe più probabilmente per:

## Autocollocazione

	Dato medio	Centro Sinistra	Centro Destra	Centro/ non coll.	Elettori Pd
<b>Giancarlo Corada</b> , candidato del PD, IdV, verdi, Sinistra per Cremona, Liste Cremona nel Cuore e Dissonanze	43,0 - 47,0	80	10	44	85
<b>Oreste Perri</b> , candidato del PdL, Lega Nord, Lista civica Perri Sindaco	36,5 - 40,5	3	85	21	4
<b>Angelo Zanibelli</b> , candidato dell'UDC	4,5 - 6,5	0	2	19	1
<b>Pier Angelo Ongari</b> , candidato di Rifondazione Comunista e Comunisti Italiani	4,0 - 6,0	9	0	4	7
<b>Ferdinando Quinzani</b> , candidato della lista Cremona per la Libertà e Lista Pensionati	2,0 - 4,0	0	2	11	1
<b>Francesco Ricci</b> , candidato dalla lista Alternativa Comunista	1,0 - 2,0	6	0	0	1
<b>Maria Vittoria Ceraso</b> , candidata dalla lista Gente per Cremona	0,5 - 1,5	1	1	1	0
<b>Francesco Bozzi</b> , candidato dalla lista Gerundo	0,3 - 0,7	1	0	0	1
<i>non voterebbe</i>	6	5	1	18	6
<i>è indeciso</i>	20	18	16	33	24

# Orientamenti di voto ai partiti per le Elezioni comunali



	Pregressi			Intenzioni di voto	
	Prov.2004	Politiche 2006	Politiche 2008	Dic. 2008	Mag. 2009
Partito Democratico	38,3	31,6	35,7	34,5	34,0
Lista Di Pietro-Italia dei Valori	1,4	1,8	3,4	6,5	5,0
Verdi	2,4	1,8		1,5	1,5
Sinistra per Cremona	1,9	2,8	0,8	2,0	1,0
Lista Civica Cremona nel Cuore					0,5
Lista Civica Dissonanze					0,5
<b>totale liste a sostegno di Corada</b>	<b>44,0</b>	<b>38,0</b>	<b>39,9</b>	<b>44,5</b>	<b>42,5</b>
Rifondazione comunista	6,2	6,1	3,3	3	4,5
Comunisti Italiani	2,3	2,7		1,5	1,0
<b>totale liste a sostegno di Ongari</b>	<b>8,5</b>	<b>8,8</b>	<b>3,3</b>	<b>4,5</b>	<b>5,5</b>
Alternativa Comunista					1,0
altro partito di centro sinistra	3,7	2,5	1,3		
<b>TOTALE CENTRO SINISTRA</b>	<b>56,2</b>	<b>49,3</b>	<b>44,5</b>	<b>49,0</b>	<b>49,0</b>
Popolo della Libertà	31,2	34,3	30,5	30	26,5
Lega Nord	9,7	8,7	15,9	15,5	12,5
Lista Civica Perri Sindaco					2,5
<b>totale liste a sostegno di Perri</b>	<b>40,9</b>	<b>43</b>	<b>46,4</b>	<b>45,5</b>	<b>41,5</b>
La Destra		0,7	2,3	1,5	-
Lista Civica Cremona per la Libertà					1,5
Lista Pensionati					1,0
<b>totale liste a sostegno di Quinzani</b>					<b>2,5</b>
altro centro destra		0,6	0,4		
<b>TOTALE CENTRO DESTRA</b>	<b>40,9</b>	<b>44,3</b>	<b>49,1</b>	<b>47,0</b>	<b>44,0</b>
UDC	2,9	6,4	4,6	3,5	5,5
Lista Civica Gente per Cremona					0,5
Lista Gerundo					0,5
altro			1,8	0,5	0,5



Metodologia

# Metodologia

---

L'indagine quantitativa è stata condotta mediante sondaggio telefonico CATI (Computer Assisted Telephone Interview) su un campione di 700 maggiorenni residenti nel comune di Cremona, rappresentativi dell'universo di riferimento in base ai parametri di sesso ed età.

Le interviste sono state somministrate nel periodo che va dal 2 al 6 maggio 2009.

I metodi utilizzati per l'individuazione delle unità finali sono di tipo casuale, come per i campioni probabilistici. Tutti i parametri sono uniformati ai più recenti dati forniti dall'ISTAT. I dati sono stati ponderati al fine di garantire la rappresentatività rispetto ai parametri di sesso, età e partito votato alle ultime elezioni Politiche.